

# Wie entwickelt sich die Großwetterlage für die „Erneuerbaren“?

Das Branchenbarometer der Erneuerbaren Energiewirtschaft  
Regelmäßige Umfrage unter rund 1600 Akteuren der EE-Branche

# Kooperations-Netzwerk



Aus dem Norden.  
In die Zukunft.



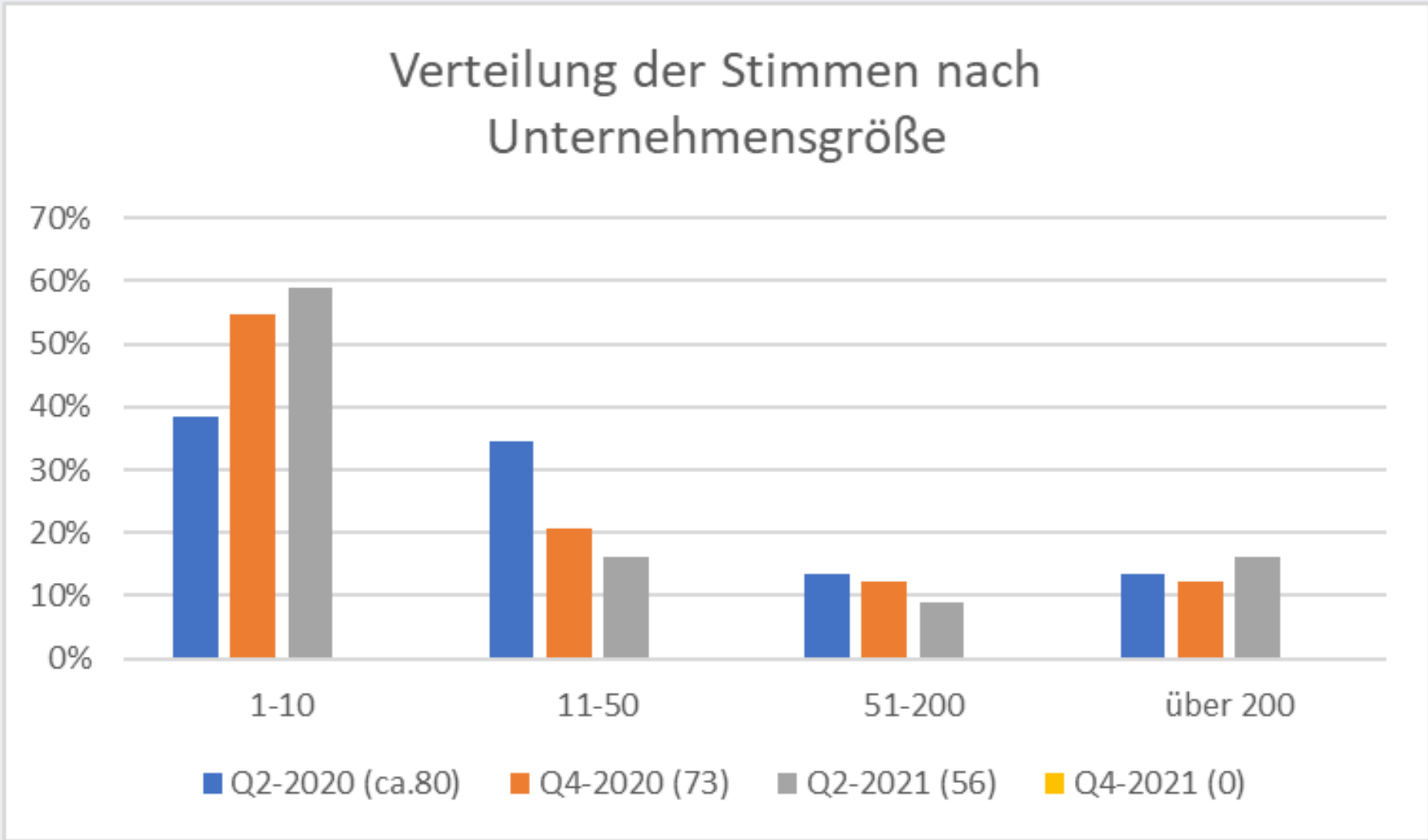
*egeb: Wirtschaftsförderung.*



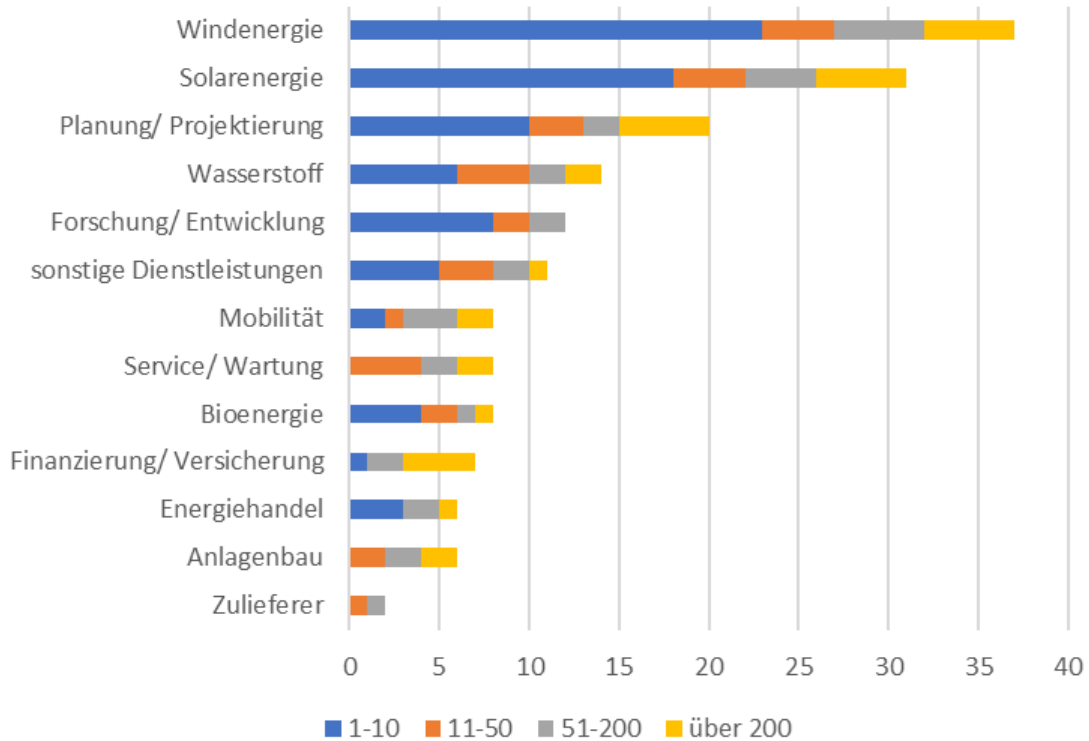
## Das EE-Branchenbarometer: Die Fragen

- Regelmäßige Online-Umfrage, Zweimal jährlich
- Teilnehmerkreis 1600 Branchen-Akteure
- Fragen:
  - Einordnung: In welchem Bereich ist Ihr Unternehmen tätig, Anzahl Mitarbeiter
  - Stimmung:
    - Zukunftsaussichten auf einer Skala von 1 bis 5, in welchem Bereich?
    - Wollen Sie Mitarbeiter\*innen entlassen oder einstellen?
    - In welchem Bereich wollen Sie investieren und wie viel?
  - Aktuelle Fragen (z. B. im November 2020 zum EEG 2021)

# Unternehmensgröße

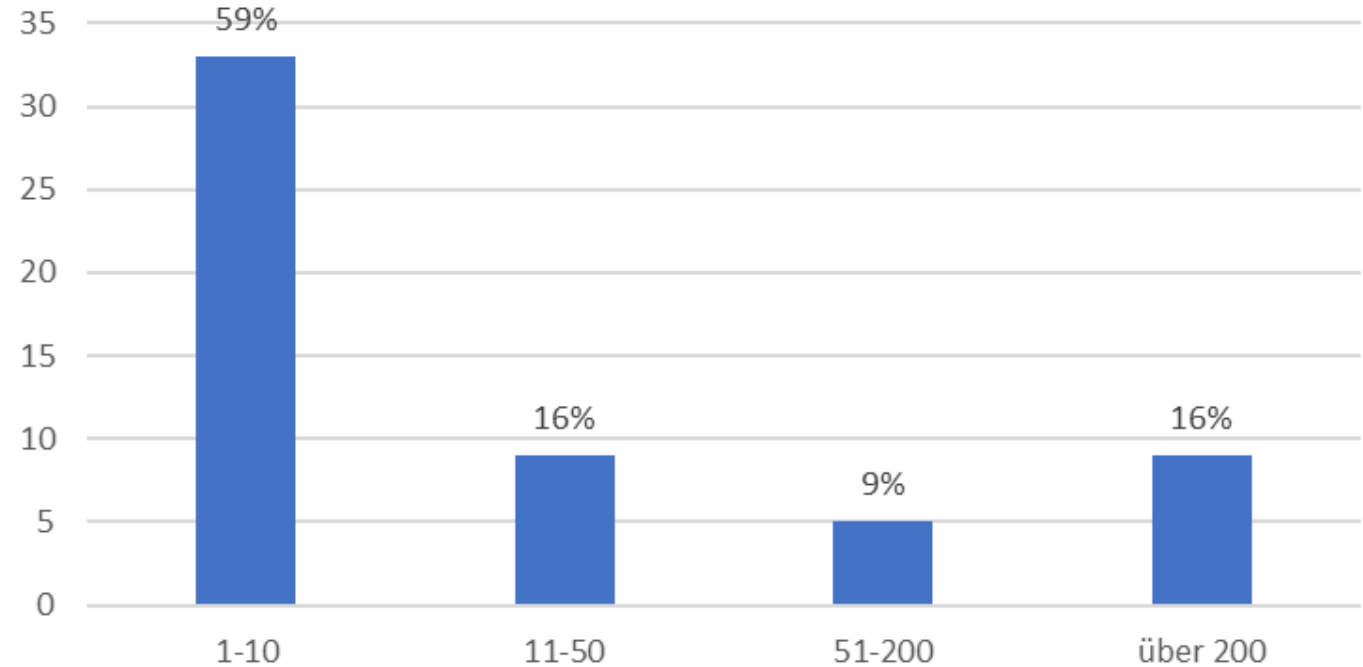


### Arbeitsfelder der Unternehmen

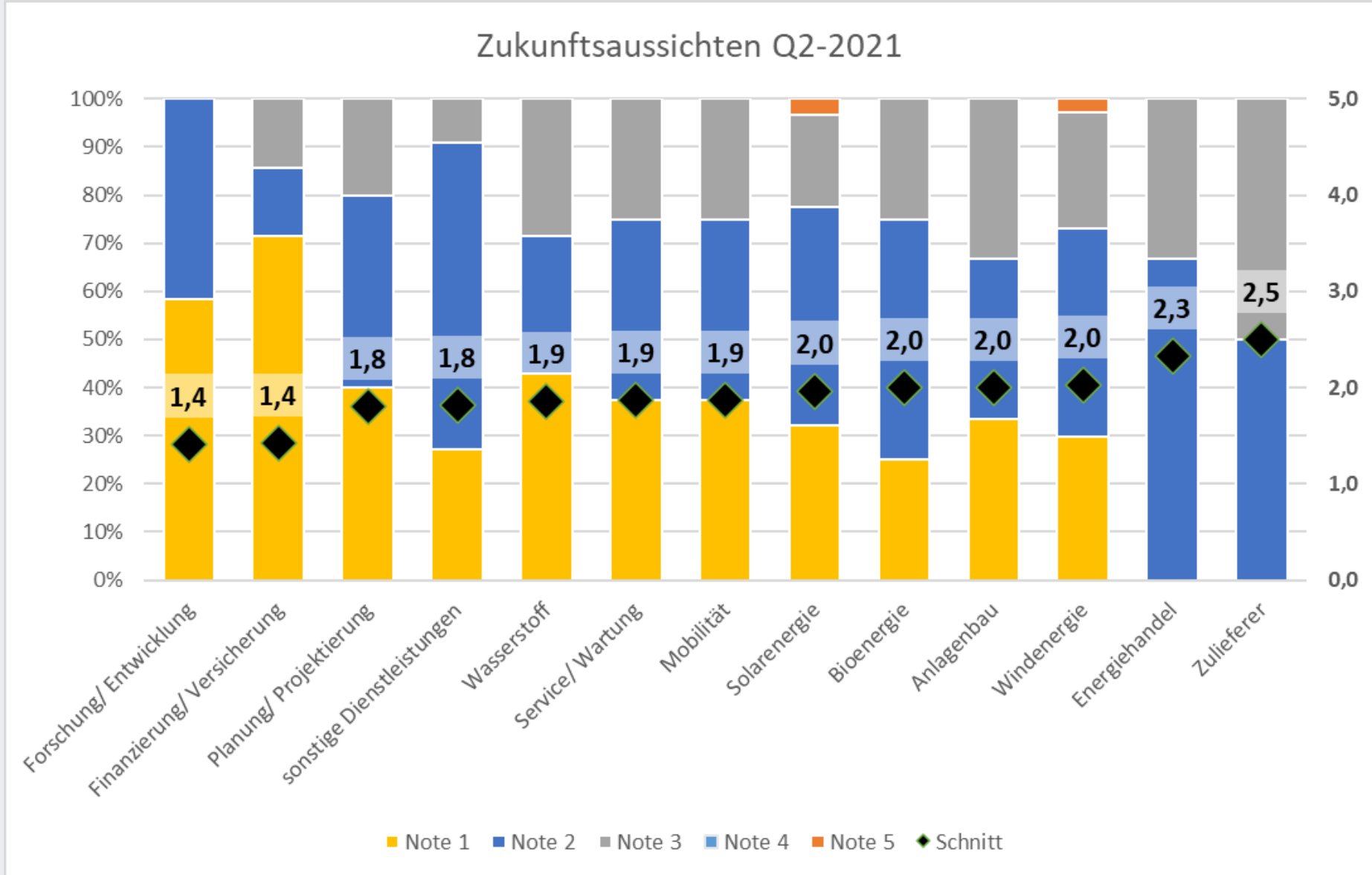


### Unternehmensgrößen

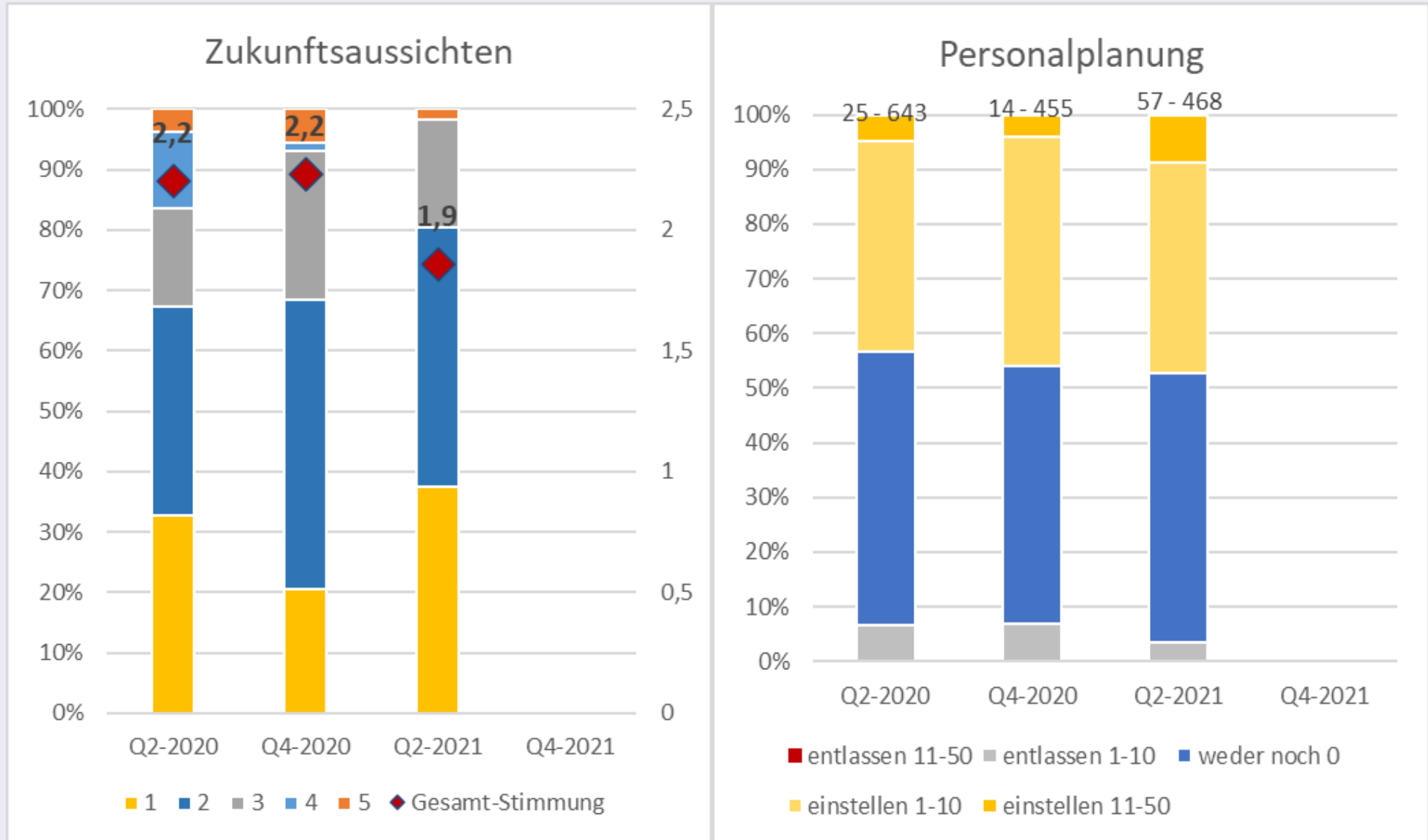
56 Unternehmen, zwischen 2200 - und 6300 Mitarbeiter\*innen



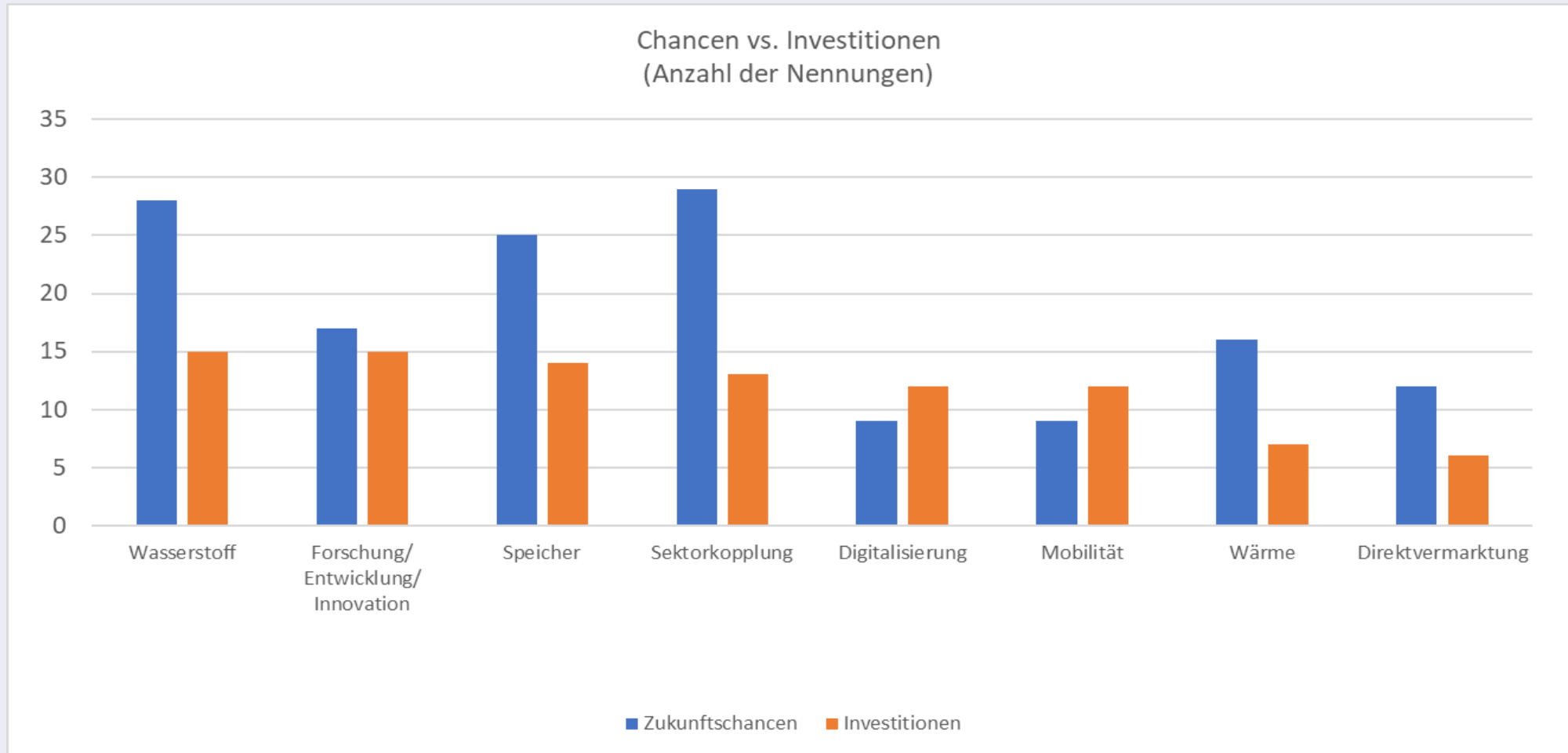
# EE-Branchenbarometer: Auswertung Q2-21



# EE-Branchenbarometer Trend: Zukunftsaussichten & Personalplanung



# EE-Branchenbarometer: Auswertung Q2-21



**Zukunftschancen:**

In welchem Bereich sehen Sie die besten Zukunftschancen für Ihr Unternehmen? (Mehrfachnennungen möglich)

**Investitionen:**

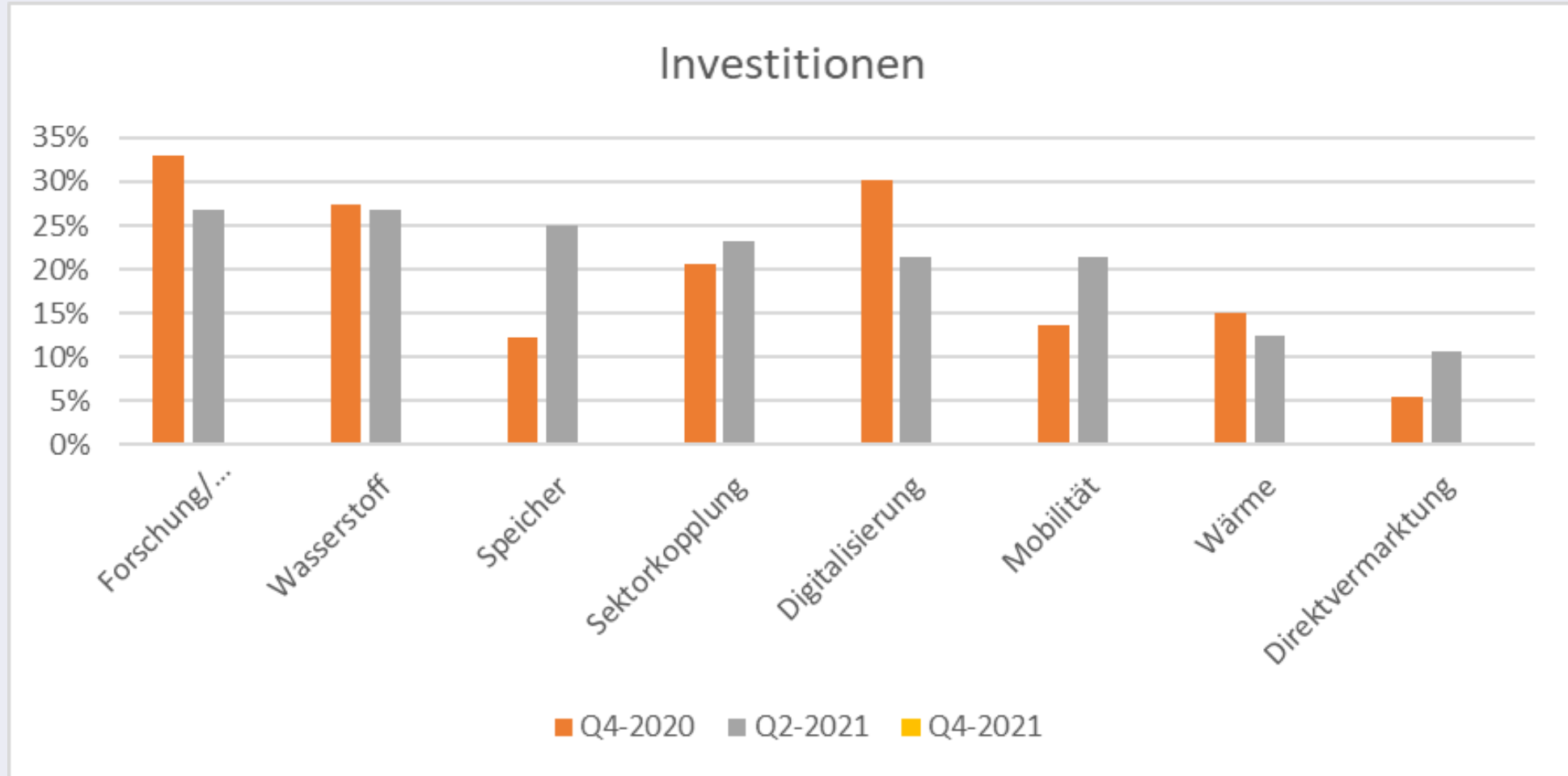
In welchem Bereich wollen Sie in den nächsten 12 Monaten investieren? (Mehrfachnennungen möglich)

**Investitionen:**

|                 |               |
|-----------------|---------------|
| Bis 10.000€.    | 6 Unternehmen |
| Bis 100.000€    | 9 Unternehmen |
| Über 100.000€   | 0 Unternehmen |
| Über 1.000.000€ | 8 Unternehmen |



# EE-Branchenbarometer Trend: Investitionen



**Investitionen:**

|                 |               |             |
|-----------------|---------------|-------------|
| Bis 10.000€.    | 6 Unternehmen | 30.000€     |
| Bis 100.000€    | 9 Unternehmen | 450.000€    |
| Über 100.000€   | 0 Unternehmen | 0€          |
| Über 1.000.000€ | 8 Unternehmen | 16.000.000€ |

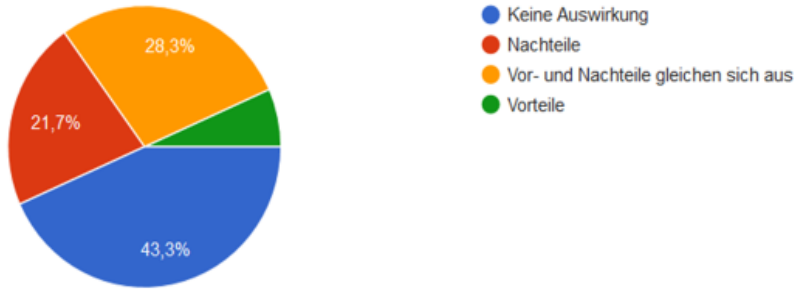
## EE-Branchenbarometer: Fazit Standardfragen Q2-21

- Die 56 Unternehmen, die geantwortet haben, repräsentieren mindestens 2.500 Arbeitsplätze in Schleswig-Holstein
- Sie sehen die Zukunft positiv (Schulnote 1,9)
- Sie wollen in den nächsten 12 Monaten bis zu 460 zusätzliche Arbeitsplätze schaffen und ca. 16 Mio. Euro investieren (Schätzungen)
- Bereiche, in denen investiert werden soll: vor allem Forschung/ Entwicklung/ Innovation, Wasserstoff und Speicher

# EE-Branchenbarometer Q2-2021: Zusatzfragen

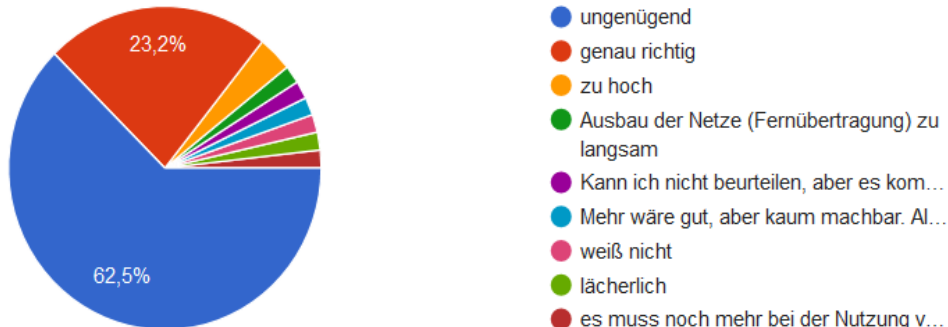
Welche längerfristigen Auswirkungen der Corona-Pandemie auf Ihre Arbeit erwarten Sie?

60 Antworten



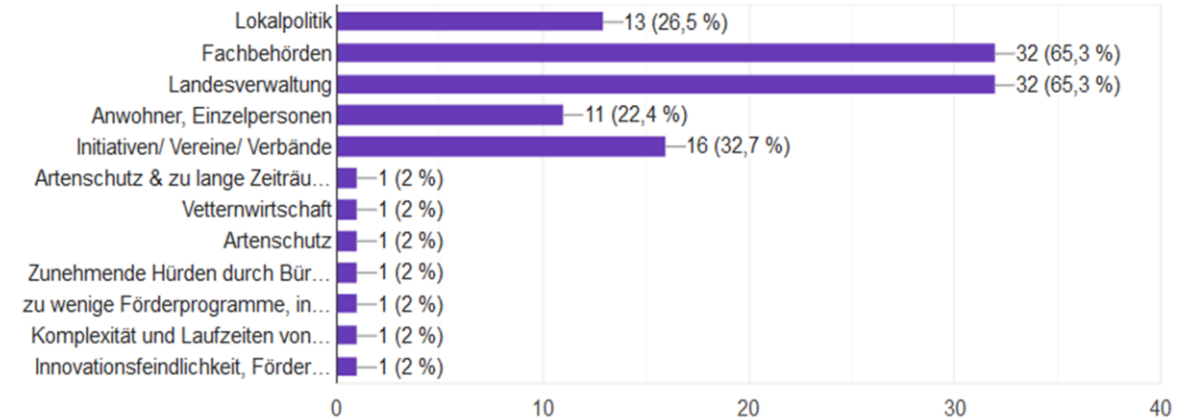
Wie bewerten Sie die politischen Ziele in Schleswig-Holstein, bis 2025 mindestens 37 TWh Strom aus Erneuerbaren Energien zu erzeugen beziehungsweise Wind Onshore auf 10 GW und Photovoltaik auf 3,3 GW auszubauen?

56 Antworten



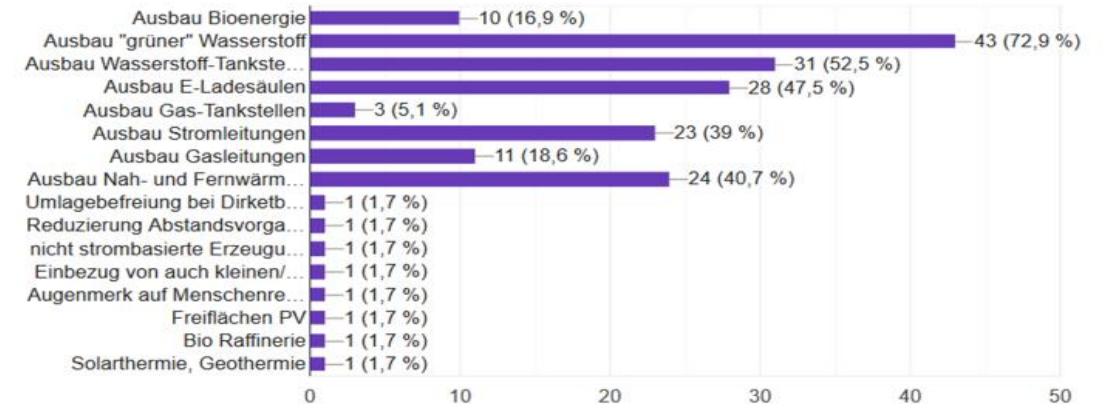
In welchem Bereich gibt es Hindernisse für die Umsetzung von Projekten?

49 Antworten



In welchen Bereichen wünschen Sie sich ebenso klare politische Ziele?

59 Antworten



**Danke für Ihre Aufmerksamkeit,  
für Anregungen und Fragen!**

**Axel Wiese**  
04841 – 668527  
0151 - 5065 6326  
a.wiese@ee-sh.de